

МКОУ «Тогульская средняя общеобразовательная школа»

Методическое пособие для учащихся по дистанционному обучению через АИС «Сетевой регион. Образование»

Разработчик: учитель информатики и ИКТ Танков С.И

с.Тогул, 2020 год

1. Вход в систему осуществляется по следующему адресу <https://netschool.edu22.info>

У вас есть вопрос?
Перейдите на сайт <http://neteducation.edu22>

Министерство образования и науки Алтайского края
АИС "Сетевой регион. Образование"

Перед началом работы
с системой необходимо
выбрать роль



- Вход для родителей
- Вход для учащихся старше 14 лет
- Вход для учащихся младше 14 лет
- Вход для сотрудников

Для входа через портал Госуслуг необходима подтвержденная учётная запись (ЕСИА).
Ее можно оформить в [ближайшем](#) центре обслуживания пользователей.

PDF Инструкция по применению 840 кб
Скачать файл Распечатать файл



Сетевой Город. Образование

Образовательная организация

Орган управления

Регион

Алтайский край

Городской округ / Муниципальный район

Тогульский район

Населённый пункт

Тогул, с.

Тип ОО

Общеобразовательная

Образовательная организация

МКОУ "Тогульская СОШ"

blinov

.....

Восстановить пароль

Войти

Войти через **ГОСУСЛУГИ**

Обязательно проверяйте введенный
пароль на правильность или в
строке логина или в блокноте и
только после этого вводите его в
поле Пароль

2. Смена временного пароля на собственный постоянный

Пользователь: Блинов Кирилл

Текущий пароль: Введите пароль, который вы использовали для текущего входа в систему

Новый пароль: Придумайте новый пароль и введите его в этой и в следующей строке

Подтвердите новый пароль:

Выход Сохранить

↑
На этом этапе необходимо сменить временный пароль на постоянный

3. Вход в систему и открытие стартовой страницы

Перед вами откроется стартовая страница. Вам необходимо войти в свой электронный дневник.

4. Открытие электронного дневника

Откроется дневник учащегося где он увидит на конкретную дату по предмету задание

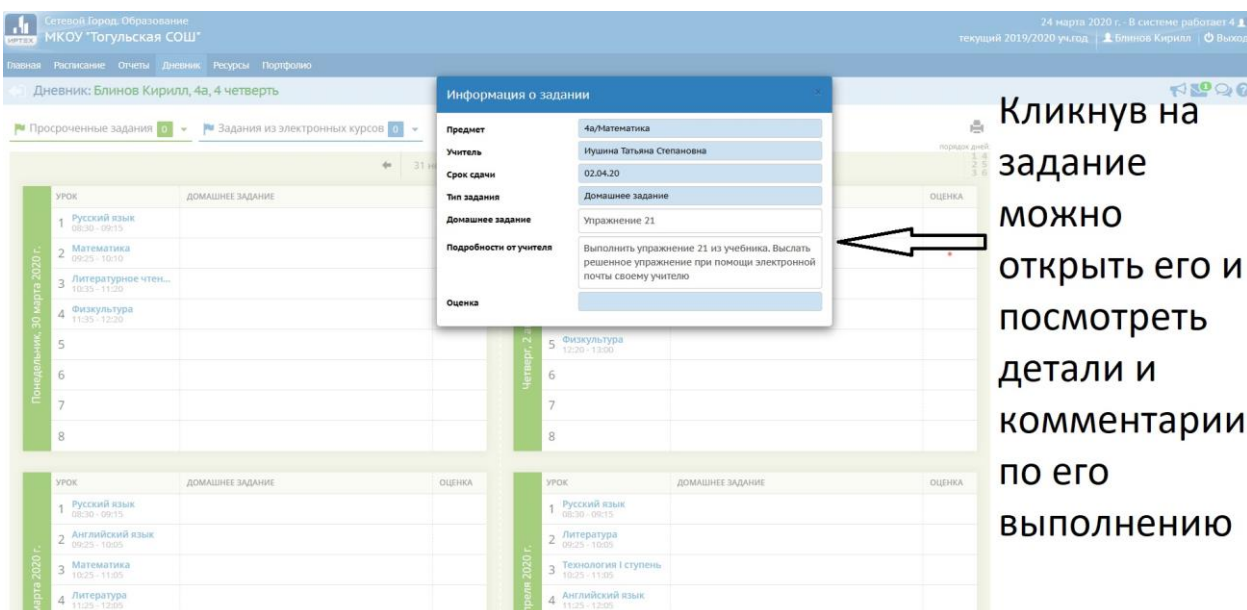
УРОК	ДОМАШНЕЕ ЗАДАНИЕ	ОЦЕНКА
1 Русский язык 08:30 - 09:15		
2 Математика 09:25 - 10:05		
3 Литературное чтение 10:25 - 11:05		
4 Физкультура 11:35 - 12:20		
5		
6		
7		
8		

УРОК	ДОМАШНЕЕ ЗАДАНИЕ	ОЦЕНКА
1 Родной язык 08:30 - 09:15		
2 Математика 09:25 - 10:05	Упражнение 21	
3 Музыка 10:25 - 11:05		
4 основы религиозно...		
5 Физкультура 12:30 - 13:00		
6		
7		
8		

УРОК	ДОМАШНЕЕ ЗАДАНИЕ	ОЦЕНКА
1 Русский язык 08:30 - 09:15		
2 Английский язык 09:25 - 10:05		
3 Математика 10:25 - 11:05		
4 Литература		

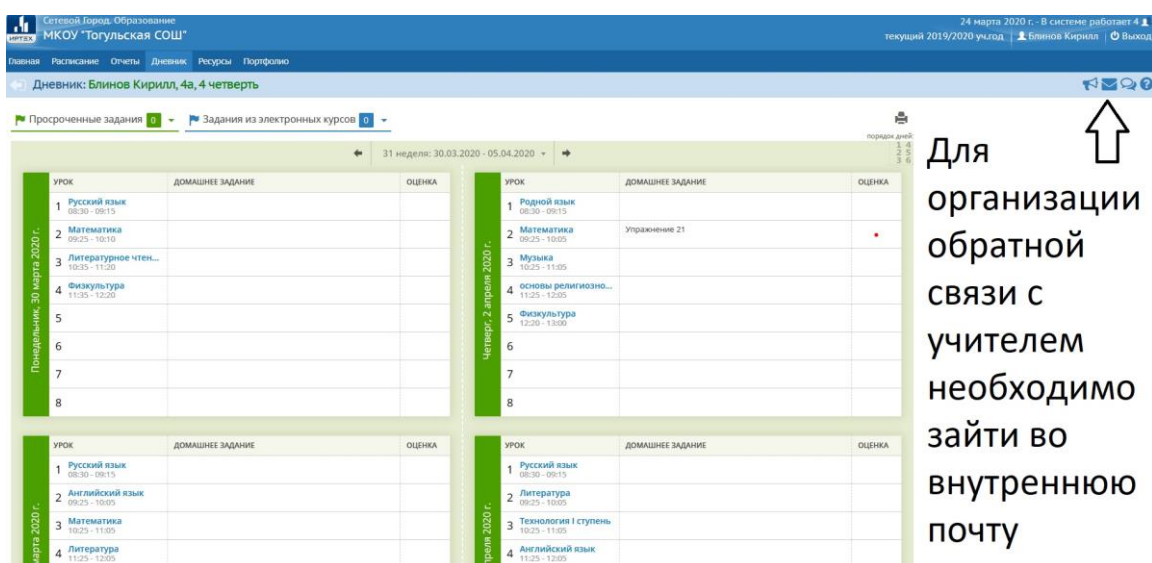
УРОК	ДОМАШНЕЕ ЗАДАНИЕ	ОЦЕНКА
1 Русский язык 08:30 - 09:15		
2 Литература 09:25 - 10:05		
3 Технология 1 ступень 10:25 - 11:05		
4 Английский язык		

5. Просмотр заданий по предметам в дневнике



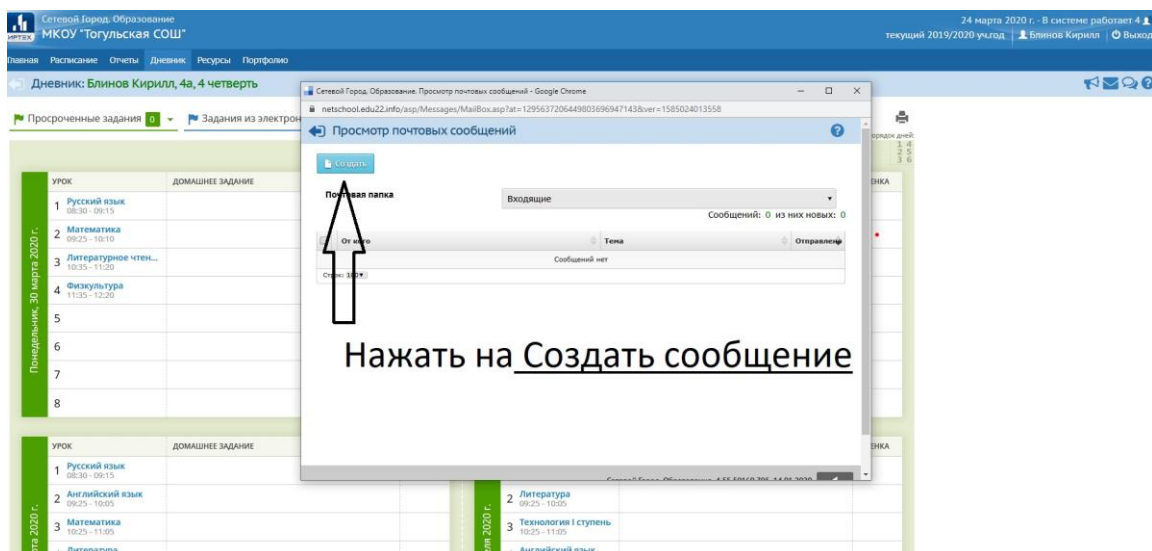
Кликнув на задание можно открыть его и посмотреть детали и комментарии по его выполнению

6. Открытие внутренней почты для обратной связи с учителем



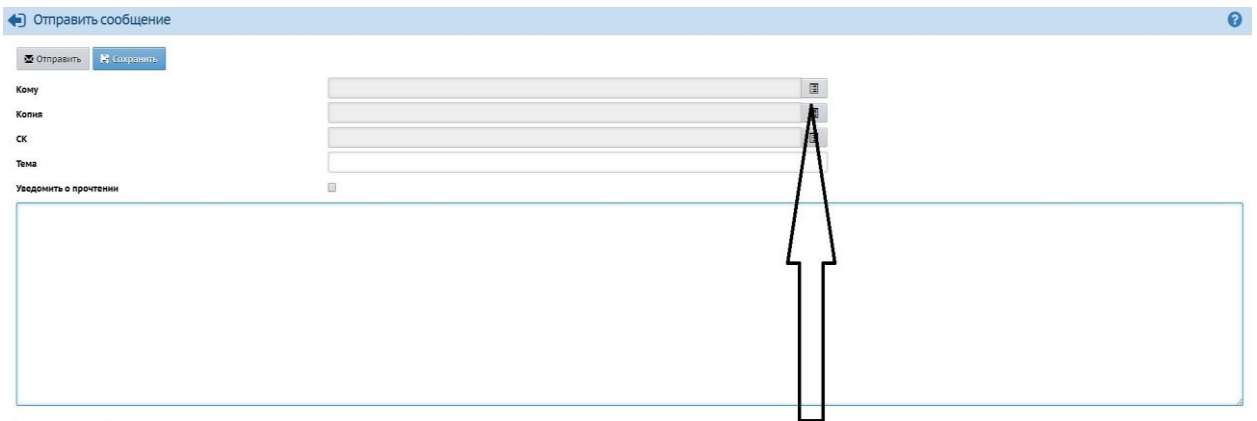
Для организации обратной связи с учителем необходимо зайти во внутреннюю почту

7. Создание сообщения для учителя



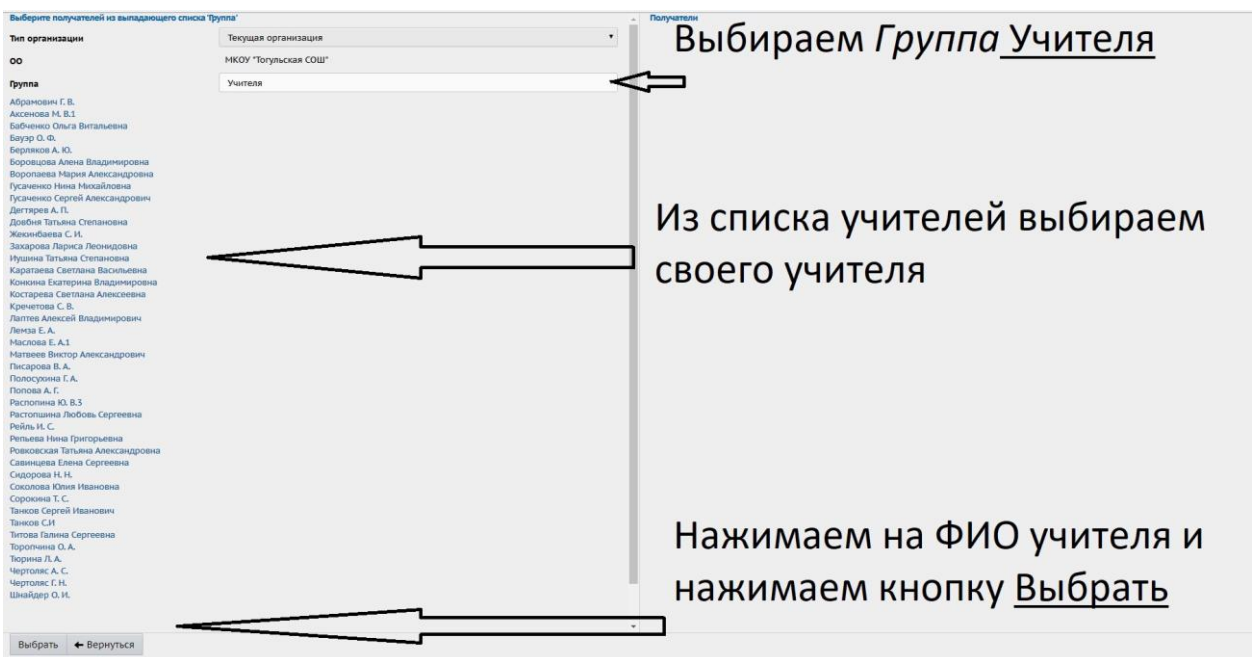
Нажать на Создать сообщение

8. Выбор конкретного учителя из адресной книги

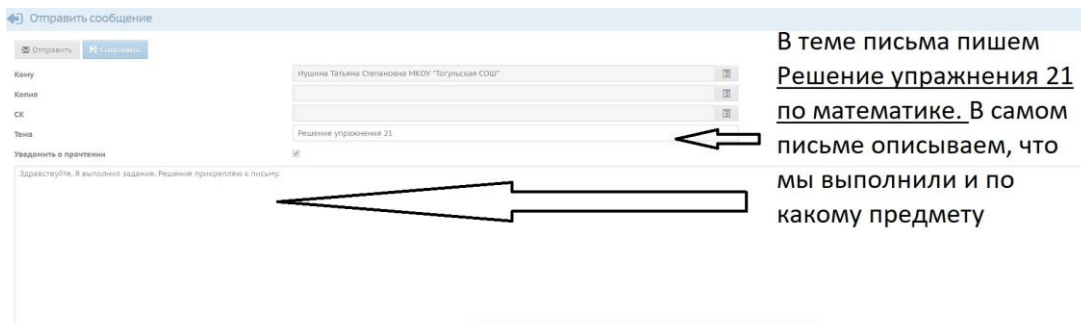


Здесь мы выбираем получателей письма
нажимаем Выбрать из адресной строки

9. Выбираем группу пользователей, выбираем из них своего учителя, чтобы добавить его в получатели сообщения

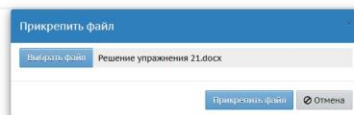


10. Пишем тему сообщения, само сообщение и прикрепляем необходимый файл с решением



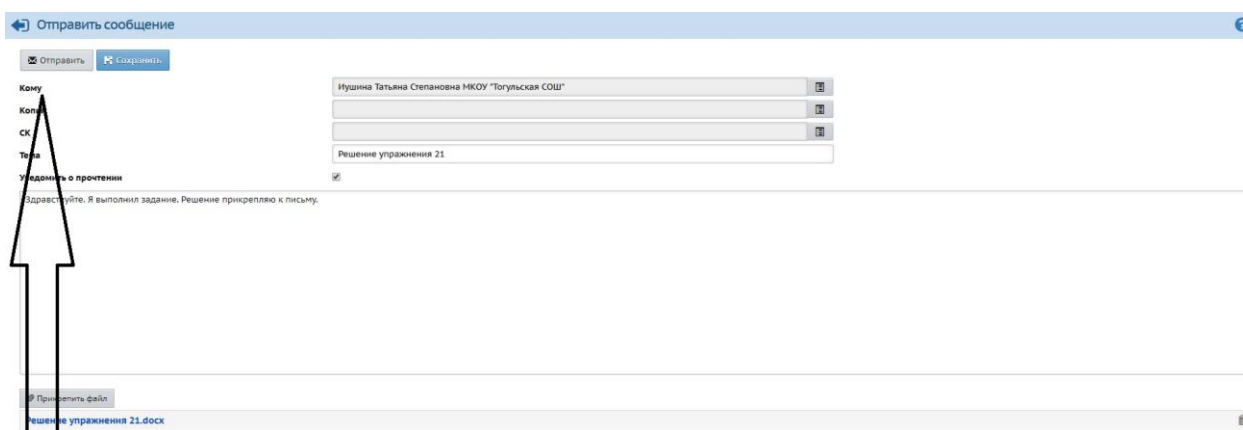
В теме письма пишем Решение упражнения 21 по математике. В самом письме описываем, что мы выполнили и по какому предмету

↑
Само решение мы прикрепляем к письму, нажав на кнопку Прикрепить файл



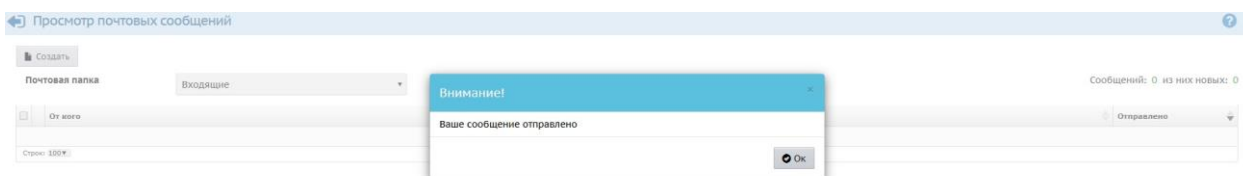
↑
Выбираем файл на своем компьютере и нажимаем Прикрепить файл

11. Нажимаем на кнопку Отправить для отправки вашего сообщения вашему учителю



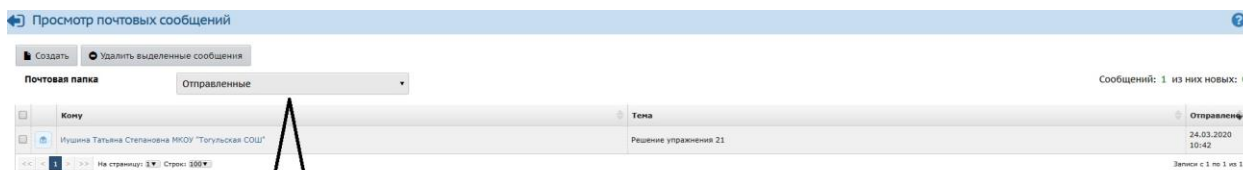
Нажимаем кнопку Отправить

12. После отправки сообщения должно появиться следующее информационное окно



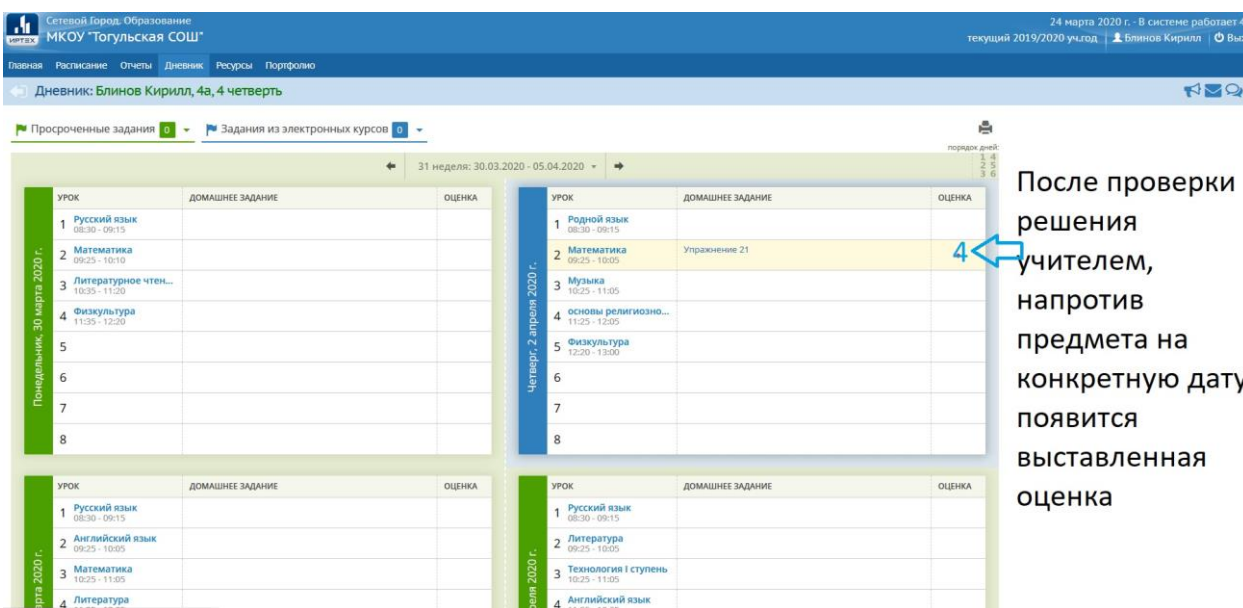
↑
Обязательно дождаемся информационного сообщения о том, что ваше сообщение удачно отправлено

13. Историю переписки с учителем можно найти в Отправленных



Ваше отправленное письмо можно посмотреть в Отправленных

14. Проверка работы учителем и выставление оценки за работу



После проверки решения учителем, напротив предмета на конкретную дату появится выставленная оценка

Кроме этого общение с учителями можно организовать посредством встроенного форума в АИС «Сетевой регион. Образование».

15. Каждый ученик или учитель может создать тему и общаться в рамках своей темы или используя другие темы.

Форум системы Сетевой Город. Образование

Модераторы: Абрамович Г. В. (Администратор, Учитель), Бабченко Ольга Витальевна (Учитель), Бауэр О. Ф. (Администратор, Завуч, Учитель), Берляков А. Ю. (Завуч, Учитель), Боровцова Алена Владимировна (Учитель), Воропаева Мария Александровна (Администратор, Учитель, Психолог / Социальный педагог), Гусаченко Нина Михайловна (Администратор, Учитель), Дегтярев А. П. (Завуч, Учитель), Жекинбаева С. И. (Учитель), Захарова Лариса Леонидовна (Администратор, Учитель), Иушина Татьяна Степановна (Администратор, Учитель), Каратаева Светлана Васильевна (Администратор, Учитель), Конкина Екатерина Владимировна (Администратор, Учитель, Родитель), Костарева Светлана Алексеевна (Администратор, Учитель), Лемза Е. А. (Администратор, Учитель, Родитель), Матвеев Виктор Александрович (Администратор, Учитель), Писарова В. А. (Администратор, Учитель), Полосухина Г. А. (Администратор, Учитель), Попова А. Г. (Учитель), Располина Ю. В.З (Учитель), Рейль И. С. (Завуч, Учитель), Репьева Нина Григорьевна (Администратор, Учитель), Сидорова Н. Н. (Администратор, Учитель, Психолог / Социальный педагог), Соколова Юлия Ивановна (Завуч, Учитель, Психолог / Социальный педагог), Сорокина Т. С. (Администратор, Учитель), Танков Сергей Иванович (Учитель), Титова Галина Сергеевна (Учитель), Торопчина О. А. (Администратор, Учитель), Тюрина Л. А. (Учитель), Чертоляс А. С. (Администратор, Учитель), Чертоляс Г. Н. (Администратор, Учитель), Шнайдер О. И. (Администратор, Учитель)

Модераторы форума


Всего тем: 1

	Тема	Автор	Модераторы	Ответов	Последнее сообщение
<input type="checkbox"/>	Вопросы учителю	Танков С.И	<input type="button" value="Назначить"/>	1	Вт, 24 Мар. 2020 11:17 Танков С.И

Отметить все темы на странице

Вопросы учителю

Всего сообщений: 1

Автор	Сообщение
 Танков С.И Администратор Учитель	Добавлено: Вт, 24 Мар. 2020 11:17 Дорогие ребята! Здесь вы можете задавать свои вопросы по выполнению той или иной домашней работы и т.п.

Отметить все сообщения на странице

Автор

Сообщение

Танков С.И

Скажите как выполнять задание №12 на 159 странице учебника Информатика 7 класс?

Здесь можно задать конкретный вопрос по заданию, используя по Пример сообщения